



PERFIL DEL DISTRITO DE OREGÓN Sheridan SD 48J

SUPERINTENDENTE: Dorie Vickery | 435 S Bridge St, Sheridan 97378 | 971-261-6959



Estudiantes que Servimos




963


Estudiantes Inscritos

DEMOGRAFÍA


Nativo Americanos/Nativos de Alaska




Asiáticos




Negro/Afroamericano




Hispano/Latino



Multirracial



Nativo de Hawaii/Islas del Pacífico



Blanco



<5%

Estudiantes del Inglés



7

Idiomas Hablados

14%

Estudiantes con Discapacidades

25%

Estudiantes Móviles

74%

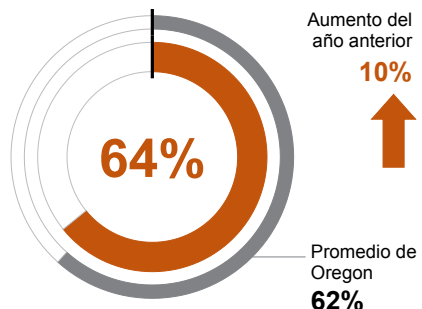
Almuerzo Gratuito/ Precio Reducido

*<10 estudiantes o dato no disponible

Ambiente del Distrito

ASISTENTES REGULARES

Estudiantes que asistieron el 90% o más de sus días escolares inscritos.

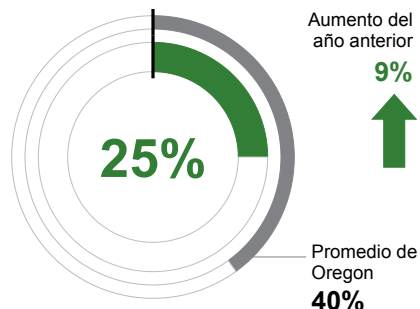


Éxito Académico

Grado 3

ARTES DE LENGUAJE DEL INGLÉS

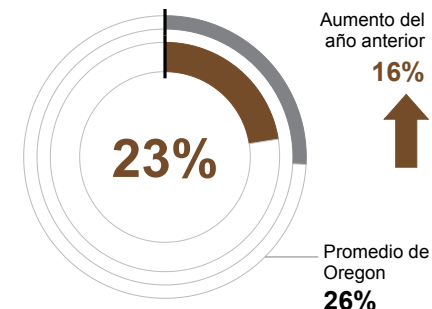
Estudiante que cumplen con las expectativas estatales a nivel escolar.



Grado 8

MATEMÁTICAS

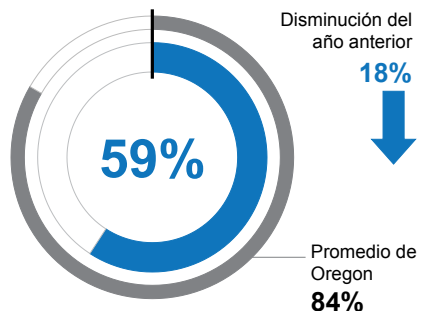
Estudiante que cumplen con las expectativas estatales a nivel escolar.



Éxito en la Preparatoria

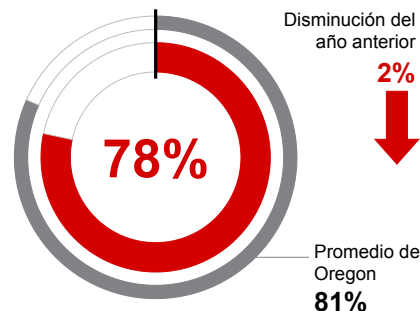
EN CAMINO A GRADUARSE

Los estudiantes que obtienen una cuarta parte de los créditos de graduación en su 9o año de grado.



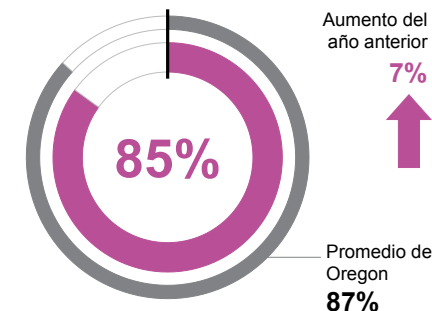
GRADUACIÓN A TIEMPO

Estudiantes que obtienen un diploma en cuatro años. La cohorte incluye a los estudiantes que cursaron por primera vez el noveno grado en 2018-19 y se graduaron en 2021-22.



TERMINACIÓN EN CINCO AÑOS

Estudiantes que obtienen un diploma de preparatoria o GED en un plazo de cinco años. La cohorte incluye estudiantes que cursaron noveno grado por primera vez en 2017-18 y terminaron en 2021-22.



Metas del Distrito

El Distrito Escolar de Sheridan está cooperando con el Departamento de Educación de Oregon (ODE, por sus siglas en inglés) para asegurar que cumplamos con la meta estatal de graduar 90% de nuestros estudiantes a tiempo y en cuatro años para el año 2025. Además, queremos proporcionar servicios de calidad a los estudiantes, padres y miembros de la comunidad en todas las áreas del distrito escolar. Estamos gestionando los recursos con sabiduría para lograr estos objetivos. Nuestra prioridad es apoyar a cada estudiante a través de un aprendizaje diferenciado y fomentación de un ambiente que sea receptivo culturalmente.

Metas del Estado

El Departamento de Educación de Oregon esta colaborando con los distritos y las comunidades locales, para asegurar que en el 2027 el índice de graduación durante el periodo programado de 4 años sea del 90%. Para progresar hacia esta meta, el estado priorizará los esfuerzos para mejorar la asistencia escolar, en proveer una educación completa, invirtiendo en practicas culturales responsables y promoviendo mejoramiento continuo para cerrar la brecha de oportunidades y éxito para los estudiantes que históricamente y actualmente han sido marginados.



CONTINUACIÓN DEL PERFIL DEL DISTRITO DE OREGÓN

Sheridan SD 48J

Resultados

Nuestro Personal (FTE redondeado)



6

Administradores



52

Maestros



11

Asistentes educativos



3

Consejeros



0

Trabajadores Sociales Escolares



0

Bibliotecarios con licencia



0

Psicólogos



73%

% de los Maestros con Licencia y más de 3 años de experiencia

ASISTENTES REGULARES

Nativo Americanos/Nativos de Alaska	58%
Asiáticos	<10 estudiantes o dato no disponible
Negro/Afroamericano	<10 estudiantes o dato no disponible
Hispano/Latino	64%
Multirracial	60%
Nativo de Hawaii/Islas del Pacífico	<10 estudiantes o dato no disponible
Blanco	64%
Almuerzo Gratuito/Precio Reducido	54%
Estudiantes del Inglés	78%
Estudiantes con Discapacidades	58%
Migrante	<10 estudiantes o dato no disponible
Sin hogar	41%
Estudiantes en cuidado de crianza supervisado	<10 estudiantes o dato no disponible
Conectados con el Militar	<10 estudiantes o dato no disponible
Talentoso y Superdotado	<10 estudiantes o dato no disponible
Femenino	66%
Masculino	62%
Género no conforme	<10 estudiantes o dato no disponible

EN CAMINO A GRADUARSE

Nativo Americanos/Nativos de Alaska	<10 estudiantes o dato no disponible
Asiáticos	<10 estudiantes o dato no disponible
Negro/Afroamericano	<10 estudiantes o dato no disponible
Hispano/Latino	54%
Multirracial	<10 estudiantes o dato no disponible
Nativo de Hawaii/Islas del Pacífico	<10 estudiantes o dato no disponible
Blanco	58%
Almuerzo Gratuito/Precio Reducido	55%
Estudiantes del Inglés	<10 estudiantes o dato no disponible
Estudiantes con Discapacidades	39%
Migrante	<10 estudiantes o dato no disponible
Sin hogar	<10 estudiantes o dato no disponible
Estudiantes en cuidado de crianza supervisado	<10 estudiantes o dato no disponible
Conectados con el Militar	<10 estudiantes o dato no disponible
Talentoso y Superdotado	<10 estudiantes o dato no disponible
Femenino	67%
Masculino	55%
Género no conforme	<10 estudiantes o dato no disponible

Grado 3 ARTES DE LENGUAJE DEL INGLÉS

<10 estudiantes o dato no disponible
<10 estudiantes o dato no disponible
<10 estudiantes o dato no disponible
<10 estudiantes o dato no disponible
<10 estudiantes o dato no disponible
<10 estudiantes o dato no disponible
30%
24%
<10 estudiantes o dato no disponible
<10 estudiantes o dato no disponible
<10 estudiantes o dato no disponible
<10 estudiantes o dato no disponible
<10 estudiantes o dato no disponible
<10 estudiantes o dato no disponible
<10 estudiantes o dato no disponible
18%
33%
<10 estudiantes o dato no disponible

GRADUACIÓN A TIEMPO

<10 estudiantes o dato no disponible
<10 estudiantes o dato no disponible
<10 estudiantes o dato no disponible
78%
<10 estudiantes o dato no disponible
<10 estudiantes o dato no disponible
80%
79%
<10 estudiantes o dato no disponible
<10 estudiantes o dato no disponible
<10 estudiantes o dato no disponible
<10 estudiantes o dato no disponible
<10 estudiantes o dato no disponible
Iniciando en el 2023-24
<10 estudiantes o dato no disponible
73%
82%
<10 estudiantes o dato no disponible

Grado 8 MATEMÁTICAS

<10 estudiantes o dato no disponible
<10 estudiantes o dato no disponible
<10 estudiantes o dato no disponible
<10 estudiantes o dato no disponible
<10 estudiantes o dato no disponible
<10 estudiantes o dato no disponible
27%
24%
<10 estudiantes o dato no disponible
8%
<10 estudiantes o dato no disponible
<10 estudiantes o dato no disponible
<10 estudiantes o dato no disponible
<10 estudiantes o dato no disponible
<10 estudiantes o dato no disponible
27%
21%
<10 estudiantes o dato no disponible

TERMINACIÓN EN CINCO AÑOS

<10 estudiantes o dato no disponible
<10 estudiantes o dato no disponible
<10 estudiantes o dato no disponible
<10 estudiantes o dato no disponible
92%
<10 estudiantes o dato no disponible
<10 estudiantes o dato no disponible
84%
86%
<10 estudiantes o dato no disponible
<10 estudiantes o dato no disponible
<10 estudiantes o dato no disponible
<10 estudiantes o dato no disponible
<10 estudiantes o dato no disponible
Iniciando en el 2023-24
<10 estudiantes o dato no disponible
90%
80%
Iniciando en el 2023-24